



Monitorização dos Resultados Escolares

Ano letivo 2019/2020

2º Período

Índice

| | |
|---|----|
| Breve análise | 3 |
| 1º Ciclo - Sucesso e Qualidade do Sucesso | 6 |
| 1º ano | 6 |
| 2º ano | 7 |
| 3º ano | 8 |
| 4º ano | 9 |
| 2º e 3º Ciclos - Sucesso e Qualidade do Sucesso | 10 |
| 5º ano | 10 |
| 6º ano | 11 |
| 7º ano | 12 |
| 8º ano | 13 |
| 9º ano | 14 |
| CEF-OA | 15 |
| Sucesso Pleno | 16 |
| Previsão de retenções | 17 |
| Medidas do Plano de Ação Estratégica | 18 |
| CAL - Criar Artes e Letras | 18 |
| Matematic@r | 19 |

Breve análise

A presente monitorização resulta da análise estatística dos resultados obtidos pelos alunos do Agrupamento de Escolas de Portel no 2º Período do ano letivo de 2019/2020. Tal acontece devido ao confinamento que não permite a realização de reuniões presenciais de Departamento para a análise dos resultados.

É importante salientar que o final deste período decorreu durante um período de Pandemia, motivada pelo coronavírus COV-19, e que as atividades letivas foram desenvolvidas num sistema de Ensino a Distância. Previsivelmente, o 3º período também decorrerá no mesmo sistema.

Passemos pois à análise estatística dos resultados escolares dos alunos do 1º Ciclo do Ensino Básico.

Assim, verificamos que, no 1º ano, houve uma melhoria generalizada nos resultados, salientando-se as disciplinas de Português e de Apoio ao Estudo como aquelas que obtiveram uma evolução maior, passando de 64,1% para 79,5%. De referir uma ligeira descida na qualidade do sucesso na disciplina de Matemática (61,5% para 59%).

Relativamente à taxa de sucesso pleno, esta situa-se nos 79,5%, apresentando uma melhoria de 15,4% relativamente ao período transato.

No 2º e 3º ano, mantém-se a tendência de evolução da taxa de sucesso e da qualidade deste em todas as disciplinas. De salientar apenas que, no 3º ano, a qualidade do sucesso a Matemática se situa nos 41,7%.

Em relação à taxa de sucesso pleno, no 2º ano esta situa-se nos 89,5%, o que mostra uma evolução na ordem dos 6,2%. Já no 3º ano esta desce para os 88,9%, refletindo, no entanto, uma melhoria na ordem dos 16,7% em relação ao período passado.

As taxas de retenção para estes anos situam-se nos 5,3% e 2,8% respetivamente, observando-se uma melhoria no caso do 2º ano.

No 4º ano, há a destacar uma ligeira descida, tanto no sucesso como na sua qualidade a Estudo do Meio. De salientar, mais uma vez, a disciplina de Matemática por apresentar uma qualidade do sucesso inferior a 50%.

A taxa de sucesso pleno para este ano situa-se nos 81,4%, refletindo uma melhoria de 6% relativamente ao período passado. Já a taxa de retenção situa-se nos 3,4% apresentando uma melhoria de 3,2%.

No 5º ano verificamos uma subida no sucesso às disciplinas de HGP, CN, EV e ET e uma descida nas restantes, salientando-se, pela positiva a disciplina de HGP com uma subida de 6% e pela negativa a disciplina de Inglês com uma descida de 7%.

Em relação à qualidade do sucesso, deve-se ressaltar as disciplinas de Inglês, Matemática e Educação Física como aquelas que apresentam valores inferiores a 50%.

Ao analisarmos a taxa de sucesso pleno do 5º ano, vemos que esta é de 67,5%, o que reflete um recuo de 1,7% relativamente ao 1º período. A taxa de retenção, no entanto, melhorou em 5,2% situando-se agora nos 2,5%.

No 6º ano, voltamos a assistir a uma melhoria generalizada dos resultados, não havendo nenhuma disciplina cuja taxa de sucesso tenha sido inferior à do período transato. Destacam-se as disciplinas de Português (12%) e de Matemática (10%) como aquelas que tiveram uma maior subida nestes valores.

No entanto, ao observarmos a qualidade do sucesso, deparamo-nos com os seguintes resultados: na disciplina de Português situa-se nos 25,5%, na disciplina de Educação Física, a taxa situa-se nos 31,4%, nas disciplinas de HGP e Matemática situa-se nos 37,3%, nas disciplinas de Inglês e de CN situa-se nos 43,1%. Verificamos pois que, em 6 das 13 disciplinas, a maioria dos alunos apresentou classificações de nível 3. Tal facto poderá refletir uma situação frágil destes alunos face às aprendizagens das várias disciplinas e que, no futuro, poderá hipotecar o seu sucesso. Será pois importante que, no futuro, os departamentos reflitam sobre estes valores e apurem estratégias para mitigar os seus efeitos no futuro dos alunos.

A taxa de sucesso pleno neste ano situa-se nos 86,3%, uma melhoria de 22,3% relativamente ao 1º período. Já a taxa de retenção situa-se nos 2%, refletindo uma melhoria de 10%.

Analisando o 7º ano, voltamos a verificar uma evolução geral nas taxas de sucesso, com todas as disciplinas a apresentar valores superiores aos do 1º período. Destacam-se as disciplinas de TIC (35%), Inglês (25%), OFC (25%), FQ (23%) e Matemática (19%) para referir aquelas cujo aumento foi mais significativo.

No entanto, mais uma vez, ao analisarmos a qualidade do sucesso, esta mostra um cenário muito diferente. Aqui temos de destacar as disciplinas de Português (10,2%), de FQ (12,2%), de Matemática (18,4%), LEII (28,6%), de Inglês (32,7%) e de TIC (34,7%), como aquelas que apresentam uma qualidade de sucesso abaixo de 40% pois todas as disciplinas, à exceção de Cidadania e AO apresentam uma taxa de qualidade de sucesso inferior a 50%.

Mais uma vez estamos perante um cenário que, aliado à modalidade de Ensino a Distância, não será muito favorável ao sucesso futuro destes alunos e que requer uma análise cuidada por parte dos docentes e dos respetivos Departamentos.

Já a taxa de sucesso pleno do 7º ano situa-se nos 57,1%. Este valor apresenta uma melhoria de 34% relativamente ao 1º período. A taxa de retenção, por seu lado, melhorou 27,8%, situando-se nos 18,4%. De referir que, no 7ºB, 33,3% dos alunos encontram-se em risco de retenção.

No 8º ano, mantém-se a melhoria da taxa de sucesso nas várias disciplinas, salientando-se as disciplinas de Geografia (18%) e de Espanhol (14%) como aquelas em que o aumento foi maior.

Já quanto à qualidade do sucesso, voltamos a assistir a um cenário em que sete disciplinas apresentam uma taxa inferior a 50%, a saber: Português (17,2%), Espanhol (17,9%), Inglês e FQ (31%), Geografia (34,5%), Matemática (37,9%) e CN (41,4%).

No 8º ano, a taxa de sucesso pleno localiza-se nos 75,9%, evidenciando uma melhoria de 20,7% relativamente ao período anterior. A taxa de retenção situa-se nos 6,9%, metade da taxa identificada no 1º período.

Olhando agora para o 9º ano, verificamos uma descida na taxa de sucesso a História (11%) e uma subida nas restantes disciplinas, destacando-se Inglês como aquela que apresentou uma maior subida (19%).

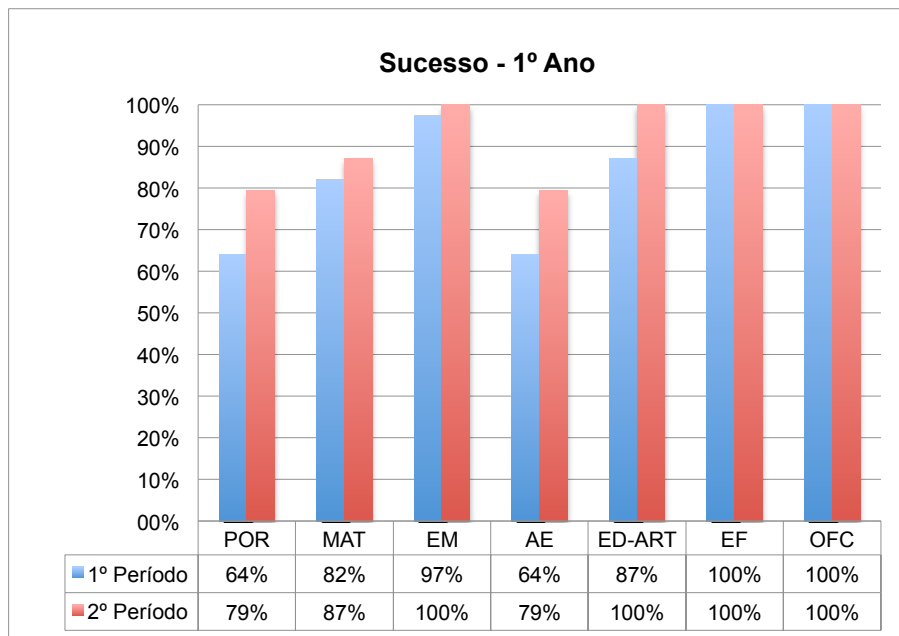
No que concerne à qualidade do sucesso, são 9 as disciplinas que apresentam uma taxa inferior a 50%, a saber: Português (13,5%), Espanhol (25%), Matemática (27%), Inglês e OFC (32,4%), CN (40,5%), FQ e EF (43,2%) e História (45,9%).

Já no 9º ano, a taxa de sucesso pleno é a mais baixa da Escola com 48,6% tendo melhorado apenas 5,4% relativamente ao período anterior. A taxa de retenção é a mais elevada com 29,7% de alunos em risco de retenção, tratando-se mesmo assim, de uma melhoria de 5,4% em relação ao 1º período. Devemos destacar o 9º A onde 38,9% dos alunos se encontra em risco de retenção.

Será também importante ter em conta que o Ensino a Distância, mesmo complementado com o #estudoemcasa, não substitui o professor na sala de aula e que, muitos alunos perdem grande parte da informação que lhes é transmitida e, desta forma, poderão chegar ao próximo ano letivo com grandes diferenças entre eles e em níveis de aprendizagem muito diferentes. Caberá aos professores saber voltar a equilibrar esses níveis de forma a que todos os alunos consigam ter o sucesso esperado e almejado.

1º Ciclo - Sucesso e Qualidade do Sucesso

1º ano



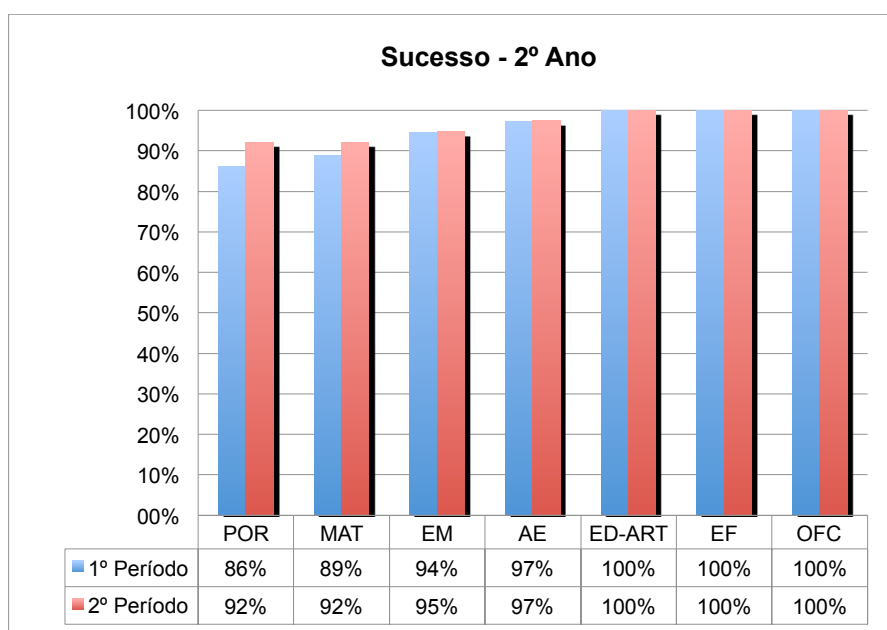
Sucesso

| Turmas | Período letivo | N.º Alunos | POR | MAT | EM | AE | ED-ART | EF | OFC |
|--------|----------------|------------|--------|--------|--------|--------|--------|--------|--------|
| 1º A | 1ºP | 24 | 41,7% | 70,8% | 95,8% | 41,7% | 79,2% | 100,0% | 79,2% |
| | 2ºP | 23 | 65,2% | 78,3% | 100,0% | 65,2% | 100,0% | 100,0% | 100,0% |
| MT-A | 1ºP | 9 | 100,0% | 100,0% | 100,0% | 100,0% | 100,0% | 100,0% | 100,0% |
| | 2ºP | 9 | 100,0% | 100,0% | 100,0% | 100,0% | 100,0% | 100,0% | 100,0% |
| OR-A | 1ºP | 2 | 100,0% | 100,0% | 100,0% | 100,0% | 100,0% | 100,0% | 100,0% |
| | 2ºP | 2 | 100,0% | 100,0% | 100,0% | 100,0% | 100,0% | 100,0% | 100,0% |
| STA | 1ºP | 4 | 100,0% | 100,0% | 100,0% | 100,0% | 100,0% | 100,0% | 100,0% |
| | 2ºP | 5 | 100,0% | 100,0% | 100,0% | 100,0% | 100,0% | 100,0% | 100,0% |
| 1º ANO | 1ºP | 39 | 64,1% | 82,1% | 97,4% | 64,1% | 87,2% | 100,0% | 100,0% |
| | 2ºP | 39 | 79,5% | 87,2% | 100,0% | 79,5% | 100,0% | 100,0% | 100,0% |

Qualidade do sucesso (menções Bom e Muito Bom)

| Turmas | Período letivo | N.º Alunos | POR | MAT | EM | AE | ED-ART | EF | OFC |
|--------|----------------|------------|-------|--------|--------|--------|--------|--------|--------|
| 1º A | 1ºP | 24 | 20,8% | 45,8% | 75,0% | 20,8% | 58,3% | 33,3% | 58,3% |
| | 2ºP | 23 | 26,1% | 43,5% | 87,0% | 26,1% | 65,2% | 30,4% | 65,2% |
| MT-A | 1ºP | 9 | 88,9% | 88,9% | 100,0% | 88,9% | 88,9% | 100,0% | 100,0% |
| | 2ºP | 9 | 88,9% | 88,9% | 100,0% | 88,9% | 100,0% | 100,0% | 100,0% |
| OR-A | 1ºP | 2 | 0,0% | 50,0% | 100,0% | 0,0% | 50,0% | 100,0% | 50,0% |
| | 2ºP | 2 | 0,0% | 50,0% | 100,0% | 100,0% | 50,0% | 100,0% | 50,0% |
| STA | 1ºP | 4 | 75,0% | 100,0% | 100,0% | 50,0% | 75,0% | 75,0% | 100,0% |
| | 2ºP | 5 | 60,0% | 80,0% | 100,0% | 40,0% | 60,0% | 80,0% | 80,0% |
| 1º ANO | 1ºP | 39 | 41,0% | 61,5% | 84,6% | 38,5% | 66,7% | 56,4% | 71,8% |
| | 2ºP | 39 | 43,6% | 59,0% | 92,3% | 46,2% | 71,8% | 56,4% | 74,4% |

2º ano



Sucesso

| Turmas | Período letivo | N.º Alunos | POR | MAT | EM | AE | ED-ART | EF | OFC |
|--------|----------------|------------|--------|--------|--------|--------|--------|--------|--------|
| 2º A | 1ºP | 18 | 88,9% | 88,9% | 100,0% | 94,4% | 100,0% | 100,0% | 100,0% |
| | 2ºP | 19 | 100,0% | 94,7% | 100,0% | 94,7% | 100,0% | 100,0% | 100,0% |
| MT-A | 1ºP | 11 | 81,8% | 81,8% | 81,8% | 100,0% | 100,0% | 100,0% | 100,0% |
| | 2ºP | 12 | 83,3% | 83,3% | 83,3% | 100,0% | 100,0% | 100,0% | 100,0% |
| OR-A | 1ºP | 5 | 100,0% | 100,0% | 100,0% | 100,0% | 100,0% | 100,0% | 100,0% |
| | 2ºP | 5 | 100,0% | 100,0% | 100,0% | 100,0% | 100,0% | 100,0% | 100,0% |
| STA | 1ºP | 2 | 50,0% | 100,0% | 100,0% | 100,0% | 100,0% | 100,0% | 100,0% |
| | 2ºP | 2 | 50,0% | 100,0% | 100,0% | 100,0% | 100,0% | 100,0% | 100,0% |
| 2º ANO | 1ºP | 36 | 86,1% | 88,9% | 94,4% | 97,2% | 100,0% | 100,0% | 100,0% |
| | 2ºP | 38 | 92,1% | 92,1% | 94,7% | 97,4% | 100,0% | 100,0% | 100,0% |

Qualidade do sucesso (menções Bom e Muito Bom)

| Turmas | Período letivo | N.º Alunos | POR | MAT | EM | AE | ED-ART | EF | OFC |
|--------|----------------|------------|-------|--------|--------|--------|--------|--------|--------|
| 2º A | 1ºP | 18 | 44,4% | 55,6% | 83,3% | 72,2% | 94,4% | 55,6% | 94,4% |
| | 2ºP | 19 | 68,4% | 63,2% | 89,5% | 89,5% | 84,2% | 68,4% | 84,2% |
| MT-A | 1ºP | 11 | 63,6% | 54,5% | 81,8% | 81,8% | 81,8% | 100,0% | 81,8% |
| | 2ºP | 12 | 75,0% | 66,7% | 75,0% | 75,0% | 83,3% | 100,0% | 83,3% |
| OR-A | 1ºP | 5 | 40,0% | 60,0% | 100,0% | 40,0% | 20,0% | 80,0% | 20,0% |
| | 2ºP | 5 | 40,0% | 80,0% | 100,0% | 40,0% | 20,0% | 80,0% | 20,0% |
| STA | 1ºP | 2 | 50,0% | 100,0% | 50,0% | 100,0% | 100,0% | 100,0% | 100,0% |
| | 2ºP | 2 | 50,0% | 100,0% | 100,0% | 100,0% | 100,0% | 100,0% | 100,0% |
| 2º ANO | 1ºP | 36 | 50,0% | 58,3% | 83,3% | 72,2% | 80,6% | 75,0% | 80,6% |
| | 2ºP | 38 | 65,8% | 68,4% | 86,8% | 78,9% | 76,3% | 81,6% | 76,3% |

3º ano



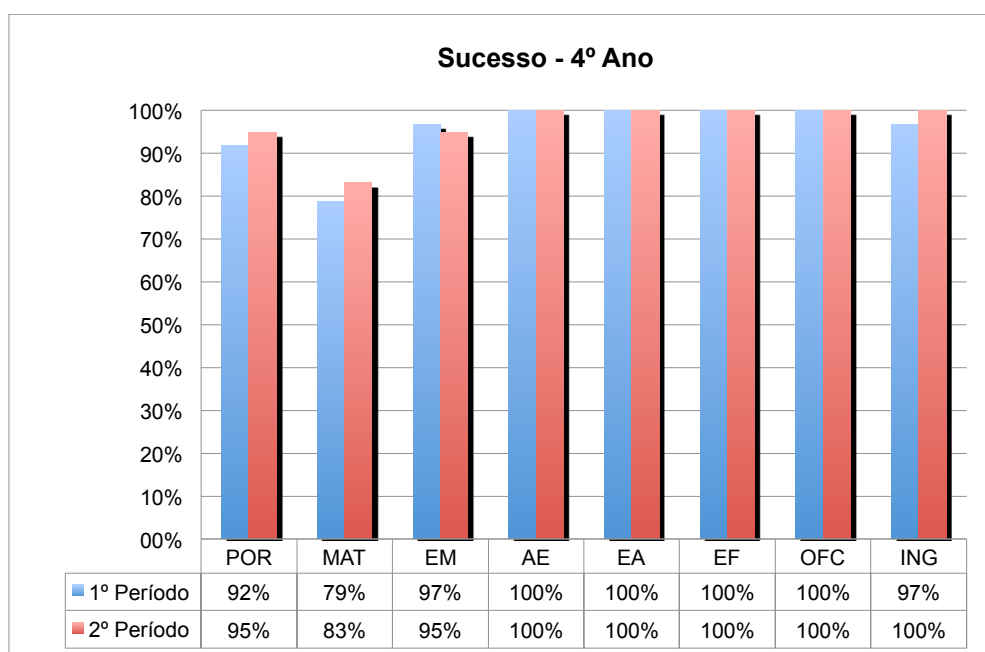
Sucesso

| Turmas | Período letivo | N.º Alunos | POR | MAT | EM | AE | ED-ART | EF | OFC | ING |
|--------|----------------|------------|--------|--------|--------|--------|--------|--------|--------|--------|
| 3º A | 1ºP | 21 | 95,2% | 95,2% | 100,0% | 95,2% | 100,0% | 100,0% | 100,0% | 71,4% |
| | 2ºP | 21 | 95,2% | 95,2% | 95,2% | 95,2% | 100,0% | 100,0% | 100,0% | 90,5% |
| MT-B | 1ºP | 9 | 100,0% | 88,9% | 88,9% | 100,0% | 100,0% | 100,0% | 100,0% | 100,0% |
| | 2ºP | 9 | 100,0% | 100,0% | 100,0% | 100,0% | 100,0% | 100,0% | 100,0% | 100,0% |
| OR-B | 1ºP | 4 | 50,0% | 100,0% | 75,0% | 75,0% | 100,0% | 100,0% | 100,0% | 100,0% |
| | 2ºP | 4 | 50,0% | 100,0% | 75,0% | 75,0% | 100,0% | 100,0% | 100,0% | 100,0% |
| STA | 1ºP | 2 | 100,0% | 100,0% | 50,0% | 100,0% | 100,0% | 100,0% | 100,0% | 100,0% |
| | 2ºP | 2 | 100,0% | 100,0% | 100,0% | 100,0% | 100,0% | 100,0% | 100,0% | 100,0% |
| 3º ANO | 1ºP | 36 | 91,7% | 94,4% | 91,7% | 94,4% | 100,0% | 100,0% | 100,0% | 83,3% |
| | 2ºP | 36 | 91,7% | 97,2% | 94,4% | 94,4% | 100,0% | 100,0% | 100,0% | 94,4% |

Qualidade do sucesso (menções Bom e Muito Bom)

| Turmas | Período letivo | N.º Alunos | POR | MAT | EM | AE | ED-ART | EF | OFC | ING |
|--------|----------------|------------|-------|-------|-------|-------|--------|--------|--------|--------|
| 3º A | 1ºP | 21 | 38,1% | 42,9% | 33,3% | 38,1% | 76,2% | 52,4% | 81,0% | 42,9% |
| | 2ºP | 21 | 42,9% | 47,6% | 52,4% | 57,1% | 47,6% | 57,1% | 52,4% | 42,9% |
| MT-B | 1ºP | 9 | 88,9% | 33,3% | 77,8% | 55,6% | 100,0% | 100,0% | 100,0% | 88,9% |
| | 2ºP | 9 | 88,9% | 44,4% | 77,8% | 55,6% | 100,0% | 100,0% | 100,0% | 88,9% |
| OR-B | 1ºP | 4 | 0,0% | 0,0% | 25,0% | 25,0% | 75,0% | 25,0% | 75,0% | 50,0% |
| | 2ºP | 4 | 0,0% | 0,0% | 50,0% | 50,0% | 100,0% | 25,0% | 75,0% | 50,0% |
| STA | 1ºP | 2 | 50,0% | 0,0% | 50,0% | 50,0% | 100,0% | 50,0% | 100,0% | 100,0% |
| | 2ºP | 2 | 50,0% | 50,0% | 50,0% | 50,0% | 100,0% | 50,0% | 50,0% | 100,0% |
| 3º ANO | 1ºP | 36 | 47,2% | 33,3% | 44,4% | 41,7% | 83,3% | 61,1% | 86,1% | 58,3% |
| | 2ºP | 36 | 50,0% | 41,7% | 58,3% | 55,6% | 69,4% | 63,9% | 66,7% | 58,3% |

4º ano



Sucesso

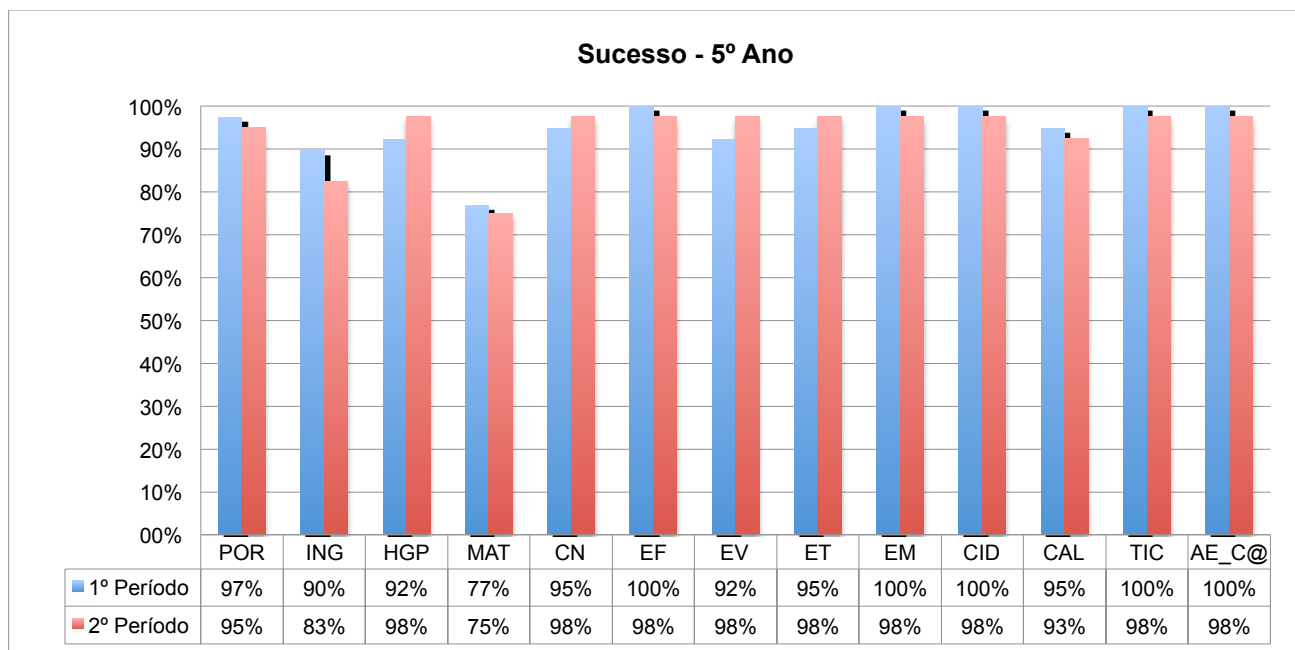
| Turmas | Período letivo | N.º Alunos | POR | MAT | EM | AE | EA | EF | OFC | ING |
|--------|----------------|------------|--------|--------|--------|--------|--------|--------|--------|--------|
| 4º A | 1ºP | 21 | 95,2% | 85,7% | 100,0% | 100,0% | 100,0% | 100,0% | 100,0% | 100,0% |
| | 2ºP | 20 | 100,0% | 90,0% | 100,0% | 100,0% | 100,0% | 100,0% | 100,0% | 100,0% |
| 4º B | 1ºP | 18 | 83,3% | 66,7% | 100,0% | 100,0% | 100,0% | 100,0% | 100,0% | 94,4% |
| | 2ºP | 17 | 88,2% | 58,8% | 88,2% | 100,0% | 100,0% | 100,0% | 100,0% | 100,0% |
| MT-B | 1ºP | 8 | 100,0% | 62,5% | 87,5% | 100,0% | 100,0% | 100,0% | 100,0% | 87,5% |
| | 2ºP | 8 | 100,0% | 100,0% | 100,0% | 100,0% | 100,0% | 100,0% | 100,0% | 100,0% |
| OR-B | 1ºP | 10 | 100,0% | 90,0% | 100,0% | 100,0% | 100,0% | 100,0% | 100,0% | 100,0% |
| | 2ºP | 10 | 100,0% | 90,0% | 100,0% | 100,0% | 100,0% | 100,0% | 100,0% | 100,0% |
| STA | 1ºP | 4 | 75,0% | 100,0% | 75,0% | 100,0% | 100,0% | 100,0% | 100,0% | 100,0% |
| | 2ºP | 4 | 75,0% | 100,0% | 75,0% | 100,0% | 100,0% | 100,0% | 100,0% | 100,0% |
| 4º ANO | 1ºP | 61 | 91,8% | 78,7% | 96,7% | 100,0% | 100,0% | 100,0% | 100,0% | 96,7% |
| | 2ºP | 59 | 94,9% | 83,1% | 94,9% | 100,0% | 100,0% | 100,0% | 100,0% | 100,0% |

Qualidade do sucesso (menções Bom e Muito Bom)

| Turmas | Período letivo | N.º Alunos | POR | MAT | EM | AE | EA | EF | OFC | ING |
|--------|----------------|------------|-------|-------|-------|-------|--------|--------|--------|-------|
| 4º A | 1ºP | 21 | 61,9% | 61,9% | 76,2% | 71,4% | 85,7% | 100,0% | 100,0% | 66,7% |
| | 2ºP | 20 | 60,0% | 60,0% | 70,0% | 75,0% | 100,0% | 100,0% | 100,0% | 75,0% |
| 4º B | 1ºP | 18 | 22,2% | 16,7% | 22,2% | 27,8% | 72,2% | 72,2% | 38,9% | 27,8% |
| | 2ºP | 17 | 23,5% | 11,8% | 23,5% | 29,4% | 70,6% | 76,5% | 41,2% | 47,1% |
| MT-B | 1ºP | 8 | 62,5% | 37,5% | 25,0% | 50,0% | 100,0% | 100,0% | 100,0% | 37,5% |
| | 2ºP | 8 | 62,5% | 50,0% | 25,0% | 50,0% | 100,0% | 100,0% | 100,0% | 62,5% |
| OR-B | 1ºP | 10 | 30,0% | 60,0% | 90,0% | 60,0% | 100,0% | 100,0% | 70,0% | 60,0% |
| | 2ºP | 10 | 60,0% | 60,0% | 90,0% | 60,0% | 80,0% | 100,0% | 80,0% | 70,0% |
| STA | 1ºP | 4 | 75,0% | 50,0% | 75,0% | 75,0% | 75,0% | 100,0% | 75,0% | 75,0% |
| | 2ºP | 4 | 75,0% | 75,0% | 75,0% | 75,0% | 75,0% | 100,0% | 75,0% | 75,0% |
| 4º ANO | 1ºP | 61 | 45,9% | 44,3% | 55,7% | 54,1% | 85,2% | 91,8% | 75,4% | 50,8% |
| | 2ºP | 59 | 50,8% | 45,8% | 54,2% | 55,9% | 86,4% | 93,2% | 78,0% | 64,4% |

2º e 3º Ciclos - Sucesso e Qualidade do Sucesso

5º ano



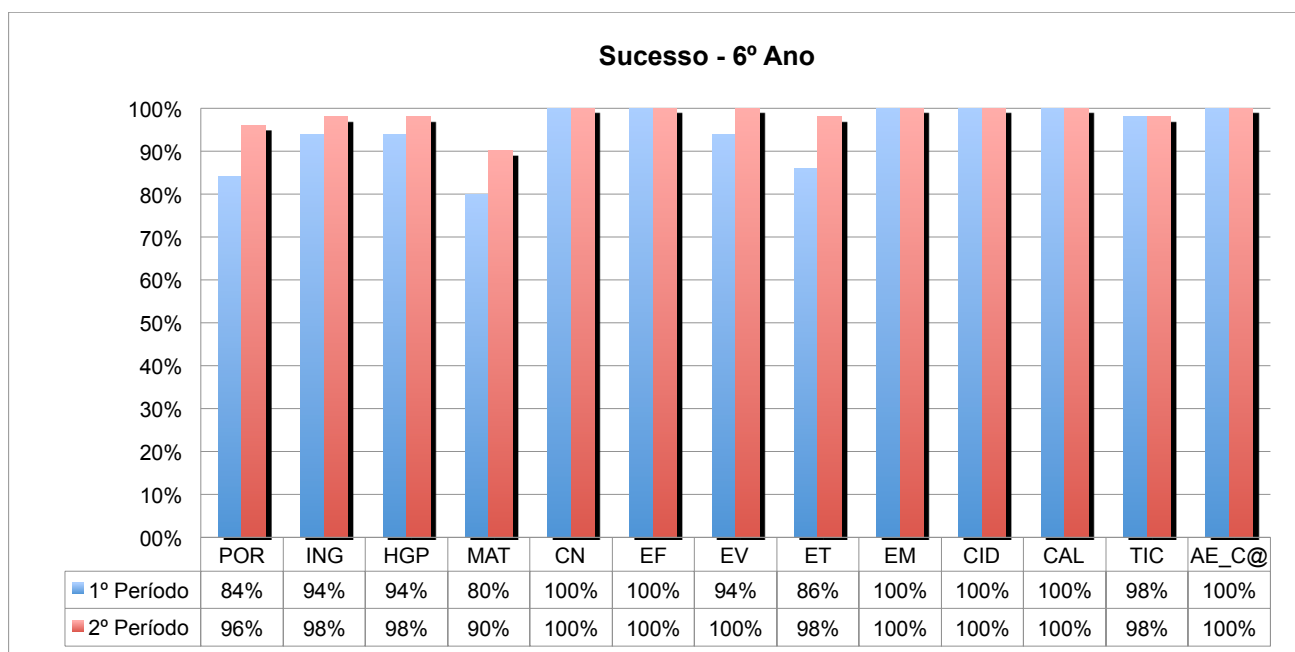
Sucesso

| Turmas | Período letivo | N.º Alunos | POR | ING | HGP | MAT | CN | EF | EV | ET | EM | CID | CAL | TIC | AE_C@ |
|--------|----------------|------------|--------|-------|--------|-------|--------|--------|--------|--------|--------|--------|--------|--------|--------|
| 5ºA | 1ºP | 14 | 92,9% | 85,7% | 85,7% | 71,4% | 92,9% | 100,0% | 78,6% | 85,7% | 100,0% | 100,0% | 85,7% | 100,0% | 100,0% |
| | 2ºP | 14 | 100,0% | 85,7% | 100,0% | 78,6% | 100,0% | 100,0% | 100,0% | 100,0% | 100,0% | 100,0% | 85,7% | 100,0% | 100,0% |
| 5ºB | 1ºP | 14 | 100,0% | 92,9% | 100,0% | 92,9% | 100,0% | 100,0% | 100,0% | 100,0% | 100,0% | 100,0% | 100,0% | 100,0% | 100,0% |
| | 2ºP | 14 | 100,0% | 92,9% | 100,0% | 71,4% | 100,0% | 100,0% | 100,0% | 100,0% | 100,0% | 100,0% | 100,0% | 100,0% | 100,0% |
| 5ºC | 1ºP | 11 | 100,0% | 90,9% | 90,9% | 63,6% | 90,9% | 100,0% | 100,0% | 100,0% | 100,0% | 100,0% | 100,0% | 100,0% | 100,0% |
| | 2ºP | 12 | 83,3% | 66,7% | 91,7% | 75,0% | 91,7% | 91,7% | 91,7% | 91,7% | 91,7% | 91,7% | 91,7% | 91,7% | 91,7% |
| 5º ANO | 1ºP | 39 | 97,4% | 89,7% | 92,3% | 76,9% | 94,9% | 100,0% | 92,3% | 94,9% | 100,0% | 100,0% | 94,9% | 100,0% | 100,0% |
| | 2ºP | 40 | 95,0% | 82,5% | 97,5% | 75,0% | 97,5% | 97,5% | 97,5% | 97,5% | 97,5% | 97,5% | 92,5% | 97,5% | 97,5% |

Qualidade do sucesso (níveis 4 e 5)

| Turmas | Período letivo | N.º Alunos | POR | ING | HGP | MAT | CN | EF | EV | ET | EM | CID | CAL | TIC | AE_C@ |
|--------|----------------|------------|-------|-------|-------|-------|-------|-------|-------|-------|-------|-------|-------|--------|--------|
| 5ºA | 1ºP | 14 | 42,9% | 35,7% | 35,7% | 21,4% | 35,7% | 21,4% | 35,7% | 35,7% | 78,6% | 64,3% | 42,9% | 78,6% | 64,3% |
| | 2ºP | 14 | 50,0% | 50,0% | 50,0% | 35,7% | 42,9% | 21,4% | 35,7% | 42,9% | 78,6% | 85,7% | 42,9% | 71,4% | 100,0% |
| 5ºB | 1ºP | 14 | 57,1% | 42,9% | 50,0% | 35,7% | 50,0% | 50,0% | 78,6% | 71,4% | 57,1% | 64,3% | 64,3% | 100,0% | 50,0% |
| | 2ºP | 14 | 57,1% | 50,0% | 57,1% | 42,9% | 64,3% | 64,3% | 85,7% | 85,7% | 78,6% | 64,3% | 78,6% | 100,0% | 71,4% |
| 5ºC | 1ºP | 11 | 54,5% | 63,6% | 63,6% | 36,4% | 54,5% | 45,5% | 54,5% | 81,8% | 72,7% | 54,5% | 72,7% | 81,8% | 100,0% |
| | 2ºP | 12 | 50,0% | 41,7% | 50,0% | 41,7% | 58,3% | 58,3% | 66,7% | 83,3% | 66,7% | 58,3% | 83,3% | 75,0% | 91,7% |
| 5º ANO | 1ºP | 39 | 51,3% | 46,2% | 48,7% | 30,8% | 46,2% | 38,5% | 56,4% | 61,5% | 69,2% | 61,5% | 59,0% | 87,2% | 69,2% |
| | 2ºP | 40 | 52,5% | 47,5% | 52,5% | 40,0% | 55,0% | 47,5% | 62,5% | 70,0% | 75,0% | 70,0% | 67,5% | 82,5% | 87,5% |

6º ano



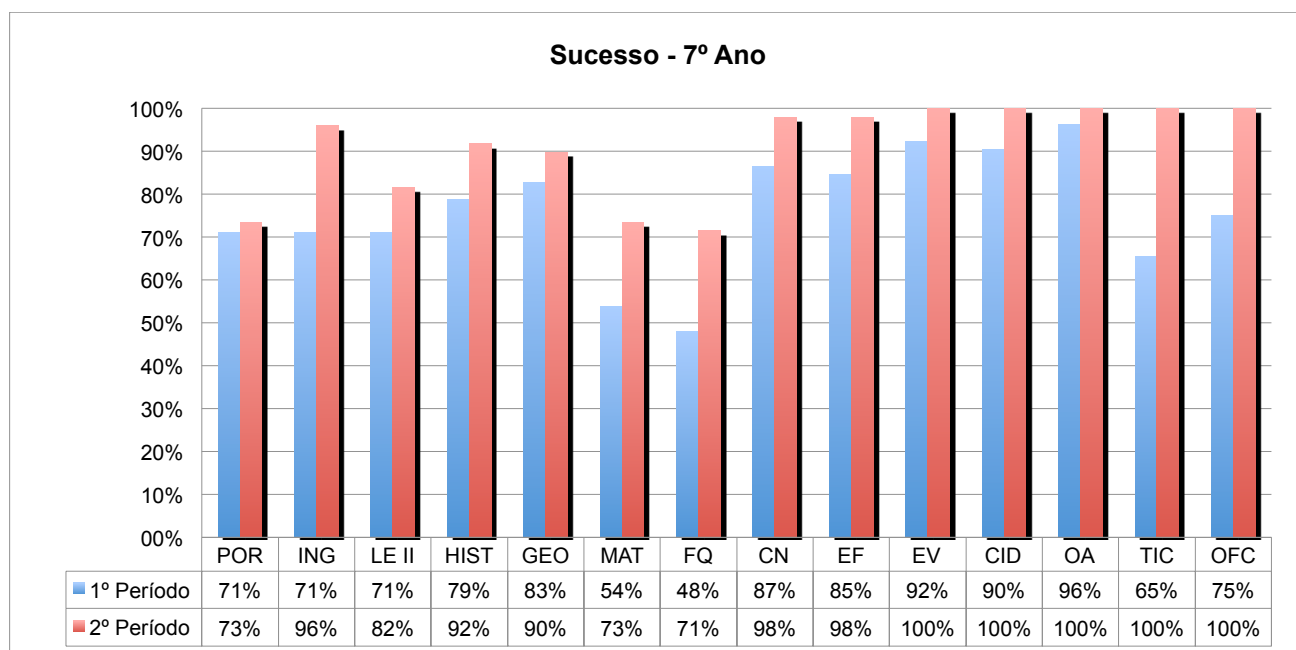
Sucesso

| Turmas | Período letivo | N.º Alunos | POR | ING | HGP | MAT | CN | EF | EV | ET | EM | CID | CAL | TIC | AE_C@ |
|--------|----------------|------------|--------|--------|--------|-------|--------|--------|--------|--------|--------|--------|--------|--------|--------|
| 6ºA | 1ºP | 18 | 77,8% | 94,4% | 100,0% | 72,2% | 100,0% | 100,0% | 100,0% | 94,4% | 100,0% | 100,0% | 100,0% | 100,0% | 100,0% |
| | 2ºP | 18 | 94,4% | 100,0% | 100,0% | 94,4% | 100,0% | 100,0% | 100,0% | 100,0% | 100,0% | 100,0% | 100,0% | 100,0% | 100,0% |
| 6ºB | 1ºP | 16 | 81,3% | 87,5% | 87,5% | 81,3% | 100,0% | 100,0% | 87,5% | 87,5% | 100,0% | 100,0% | 100,0% | 93,8% | 100,0% |
| | 2ºP | 16 | 93,8% | 93,8% | 100,0% | 81,3% | 100,0% | 100,0% | 100,0% | 100,0% | 100,0% | 100,0% | 100,0% | 93,8% | 100,0% |
| 6ºC | 1ºP | 16 | 93,8% | 100,0% | 93,8% | 87,5% | 100,0% | 100,0% | 93,8% | 75,0% | 100,0% | 100,0% | 100,0% | 100,0% | 100,0% |
| | 2ºP | 17 | 100,0% | 100,0% | 94,1% | 94,1% | 100,0% | 100,0% | 100,0% | 94,1% | 100,0% | 100,0% | 100,0% | 100,0% | 100,0% |
| 6º ANO | 1ºP | 50 | 84,0% | 94,0% | 94,0% | 80,0% | 100,0% | 100,0% | 94,0% | 86,0% | 100,0% | 100,0% | 100,0% | 98,0% | 100,0% |
| | 2ºP | 51 | 96,1% | 98,0% | 98,0% | 90,2% | 100,0% | 100,0% | 100,0% | 98,0% | 100,0% | 100,0% | 100,0% | 98,0% | 100,0% |

Qualidade do sucesso (níveis 4 e 5)

| Turmas | Período letivo | N.º Alunos | POR | ING | HGP | MAT | CN | EF | EV | ET | EM | CID | CAL | TIC | AE_C@ |
|--------|----------------|------------|-------|-------|-------|-------|-------|-------|-------|-------|-------|-------|--------|-------|-------|
| 6ºA | 1ºP | 18 | 16,7% | 33,3% | 27,8% | 22,2% | 27,8% | 27,8% | 61,1% | 88,9% | 55,6% | 27,8% | 100,0% | 66,7% | 55,6% |
| | 2ºP | 18 | 22,2% | 38,9% | 33,3% | 27,8% | 27,8% | 33,3% | 77,8% | 83,3% | 94,4% | 72,2% | 94,4% | 77,8% | 50,0% |
| 6ºB | 1ºP | 16 | 25,0% | 43,8% | 43,8% | 25,0% | 37,5% | 18,8% | 31,3% | 25,0% | 81,3% | 43,8% | 31,3% | 75,0% | 37,5% |
| | 2ºP | 16 | 31,3% | 50,0% | 43,8% | 43,8% | 50,0% | 25,0% | 43,8% | 43,8% | 62,5% | 68,8% | 43,8% | 81,3% | 62,5% |
| 6ºC | 1ºP | 16 | 12,5% | 37,5% | 31,3% | 18,8% | 31,3% | 12,5% | 31,3% | 37,5% | 87,5% | 31,3% | 18,8% | 75,0% | 18,8% |
| | 2ºP | 17 | 23,5% | 41,2% | 35,3% | 41,2% | 52,9% | 35,3% | 47,1% | 41,2% | 88,2% | 58,8% | 58,8% | 70,6% | 88,2% |
| 6º ANO | 1ºP | 50 | 18,0% | 38,0% | 34,0% | 22,0% | 32,0% | 20,0% | 42,0% | 52,0% | 74,0% | 34,0% | 52,0% | 72,0% | 38,0% |
| | 2ºP | 51 | 25,5% | 43,1% | 37,3% | 37,3% | 43,1% | 31,4% | 56,9% | 56,9% | 82,4% | 66,7% | 66,7% | 76,5% | 66,7% |

7º ano



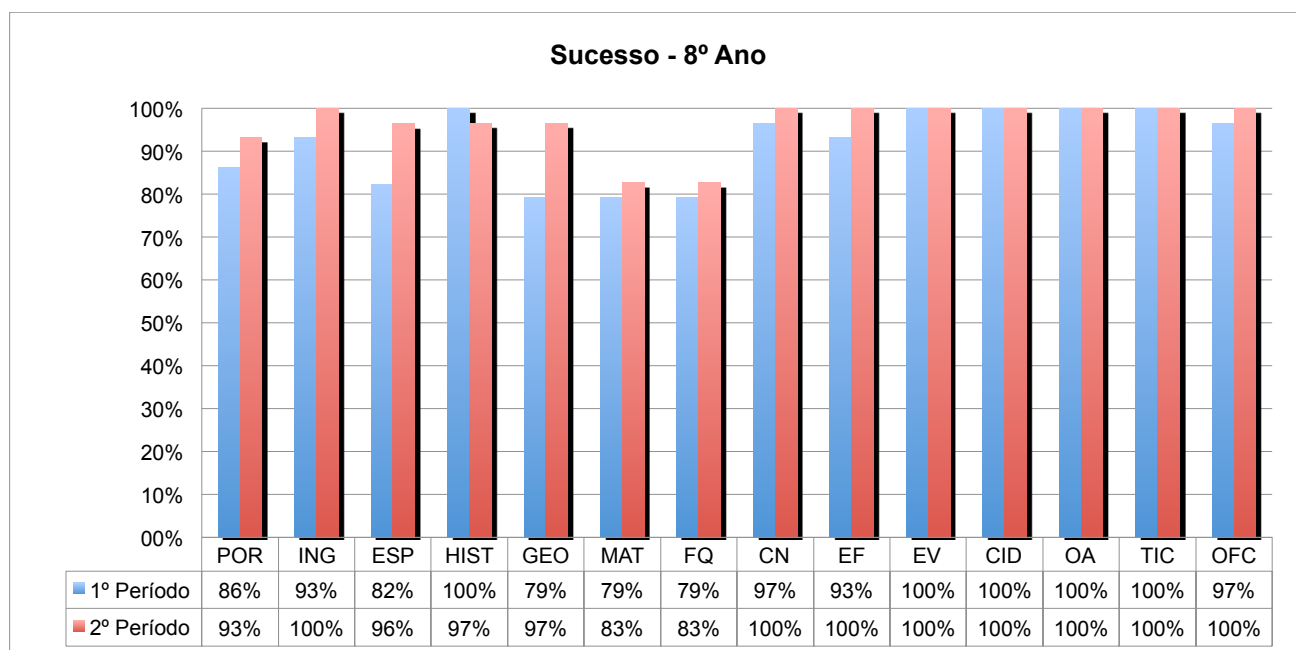
Sucesso

| Turmas | Período letivo | N.º Alunos | POR | ING | LE II | HIST | GEO | MAT | FQ | CN | EF | EV | CID | OA | TIC | OFC |
|--------|----------------|------------|-------|--------|-------|--------|-------|-------|-------|--------|--------|--------|--------|--------|--------|--------|
| 7ªA | 1ºP | 24 | 75,0% | 70,8% | 70,8% | 79,2% | 83,3% | 62,5% | 45,8% | 91,7% | 79,2% | 91,7% | 87,5% | 100,0% | 45,8% | 75,0% |
| | 2ºP | 24 | 66,7% | 91,7% | 79,2% | 87,5% | 87,5% | 75,0% | 75,0% | 100,0% | 95,8% | 100,0% | 100,0% | 100,0% | 100,0% | 100,0% |
| 7ªB | 1ºP | 14 | 50,0% | 64,3% | 57,1% | 78,6% | 78,6% | 35,7% | 42,9% | 78,6% | 85,7% | 92,9% | 92,9% | 92,9% | 85,7% | 64,3% |
| | 2ºP | 12 | 66,7% | 100,0% | 75,0% | 100,0% | 91,7% | 58,3% | 75,0% | 100,0% | 100,0% | 100,0% | 100,0% | 100,0% | 100,0% | 100,0% |
| 7ªC | 1ºP | 14 | 85,7% | 78,6% | 85,7% | 78,6% | 85,7% | 57,1% | 57,1% | 85,7% | 92,9% | 92,9% | 92,9% | 92,9% | 78,6% | 85,7% |
| | 2ºP | 13 | 92,3% | 100,0% | 92,3% | 92,3% | 92,3% | 84,6% | 61,5% | 92,3% | 100,0% | 100,0% | 100,0% | 100,0% | 100,0% | 100,0% |
| 7º ANO | 1ºP | 52 | 71,2% | 71,2% | 71,2% | 78,8% | 82,7% | 53,8% | 48,1% | 86,5% | 84,6% | 92,3% | 90,4% | 96,2% | 65,4% | 75,0% |
| | 2ºP | 49 | 73,5% | 95,9% | 81,6% | 91,8% | 89,8% | 73,5% | 71,4% | 98,0% | 98,0% | 100,0% | 100,0% | 100,0% | 100,0% | 100,0% |

Qualidade do sucesso (níveis 4 e 5)

| Turmas | Período letivo | N.º Alunos | POR | ING | LE II | HIST | GEO | MAT | FQ | CN | EF | EV | CID | OA | TIC | OFC |
|--------|----------------|------------|-------|-------|-------|-------|-------|-------|-------|-------|-------|-------|--------|-------|-------|-------|
| 7ªA | 1ºP | 24 | 4,2% | 8,3% | 16,7% | 29,2% | 29,2% | 8,3% | 20,8% | 62,5% | 20,8% | 41,7% | 25,0% | 70,8% | 12,5% | 54,2% |
| | 2ºP | 24 | 4,2% | 33,3% | 29,2% | 45,8% | 50,0% | 16,7% | 12,5% | 66,7% | 33,3% | 58,3% | 41,7% | 70,8% | 20,8% | 58,3% |
| 7ªB | 1ºP | 14 | 7,1% | 7,1% | 28,6% | 28,6% | 14,3% | 7,1% | 0,0% | 14,3% | 28,6% | 42,9% | 0,0% | 57,1% | 21,4% | 28,6% |
| | 2ºP | 12 | 0,0% | 41,7% | 41,7% | 41,7% | 41,7% | 16,7% | 0,0% | 25,0% | 58,3% | 33,3% | 25,0% | 75,0% | 33,3% | 50,0% |
| 7ªC | 1ºP | 14 | 28,6% | 21,4% | 21,4% | 42,9% | 35,7% | 21,4% | 28,6% | 35,7% | 42,9% | 35,7% | 92,9% | 42,9% | 28,6% | 21,4% |
| | 2ºP | 13 | 30,8% | 23,1% | 15,4% | 38,5% | 46,2% | 23,1% | 23,1% | 30,8% | 53,8% | 38,5% | 100,0% | 46,2% | 61,5% | 23,1% |
| 7º ANO | 1ºP | 52 | 11,5% | 11,5% | 21,2% | 32,7% | 26,9% | 11,5% | 17,3% | 42,3% | 28,8% | 40,4% | 36,5% | 59,6% | 19,2% | 38,5% |
| | 2ºP | 49 | 10,2% | 32,7% | 28,6% | 42,9% | 46,9% | 18,4% | 12,2% | 46,9% | 44,9% | 46,9% | 53,1% | 65,3% | 34,7% | 46,9% |

8º ano



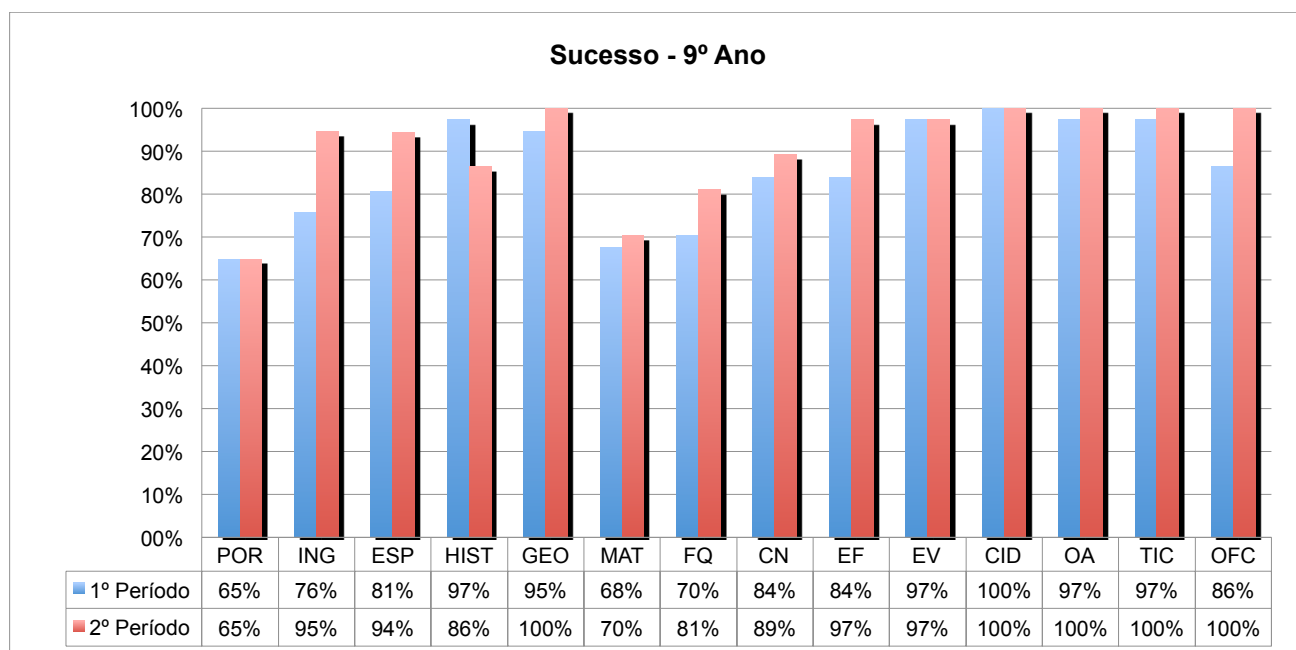
Sucesso

| Turmas | Período letivo | N.º Alunos | POR | ING | ESP | HIST | GEO | MAT | FQ | CN | EF | EV | CID | OA | TIC | OFC |
|--------|----------------|------------|--------|--------|--------|--------|--------|-------|-------|--------|--------|--------|--------|--------|--------|--------|
| 8ºA | 1ºP | 17 | 88,2% | 88,2% | 76,5% | 100,0% | 76,5% | 76,5% | 82,4% | 100,0% | 88,2% | 100,0% | 100,0% | 100,0% | 100,0% | 100,0% |
| | 2ºP | 17 | 88,2% | 100,0% | 94,1% | 94,1% | 94,1% | 76,5% | 88,2% | 100,0% | 100,0% | 100,0% | 100,0% | 100,0% | 100,0% | 100,0% |
| 8ºB | 1ºP | 12 | 83,3% | 100,0% | 90,9% | 100,0% | 83,3% | 83,3% | 75,0% | 91,7% | 100,0% | 100,0% | 100,0% | 100,0% | 100,0% | 91,7% |
| | 2ºP | 12 | 100,0% | 100,0% | 100,0% | 100,0% | 100,0% | 91,7% | 75,0% | 100,0% | 100,0% | 100,0% | 100,0% | 100,0% | 100,0% | 100,0% |
| 8º ANO | 1ºP | 29 | 86,2% | 93,1% | 82,1% | 100,0% | 79,3% | 79,3% | 79,3% | 96,6% | 93,1% | 100,0% | 100,0% | 100,0% | 100,0% | 96,6% |
| | 2ºP | 29 | 93,1% | 100,0% | 96,4% | 96,6% | 96,6% | 82,8% | 82,8% | 100,0% | 100,0% | 100,0% | 100,0% | 100,0% | 100,0% | 100,0% |

Qualidade do sucesso (níveis 4 e 5)

| Turmas | Período letivo | N.º Alunos | POR | ING | ESP | HIST | GEO | MAT | FQ | CN | EF | EV | CID | OA | TIC | OFC |
|--------|----------------|------------|-------|-------|-------|-------|-------|-------|-------|-------|-------|-------|--------|-------|--------|-------|
| 8ºA | 1ºP | 17 | 0,0% | 17,6% | 17,6% | 58,8% | 5,9% | 23,5% | 29,4% | 35,3% | 41,2% | 41,2% | 100,0% | 70,6% | 94,1% | 23,5% |
| | 2ºP | 17 | 0,0% | 23,5% | 5,9% | 58,8% | 17,6% | 35,3% | 35,3% | 35,3% | 64,7% | 52,9% | 94,1% | 82,4% | 94,1% | 94,1% |
| 8ºB | 1ºP | 12 | 16,7% | 33,3% | 27,3% | 58,3% | 58,3% | 33,3% | 33,3% | 33,3% | 66,7% | 25,0% | 100,0% | 66,7% | 100,0% | 25,0% |
| | 2ºP | 12 | 41,7% | 41,7% | 36,4% | 50,0% | 58,3% | 41,7% | 25,0% | 50,0% | 66,7% | 66,7% | 91,7% | 83,3% | 91,7% | 91,7% |
| 8º ANO | 1ºP | 29 | 6,9% | 24,1% | 21,4% | 58,6% | 27,6% | 27,6% | 31,0% | 34,5% | 51,7% | 34,5% | 100,0% | 69,0% | 96,6% | 24,1% |
| | 2ºP | 29 | 17,2% | 31,0% | 17,9% | 55,2% | 34,5% | 37,9% | 31,0% | 41,4% | 65,5% | 58,6% | 93,1% | 82,8% | 93,1% | 93,1% |

9º ano



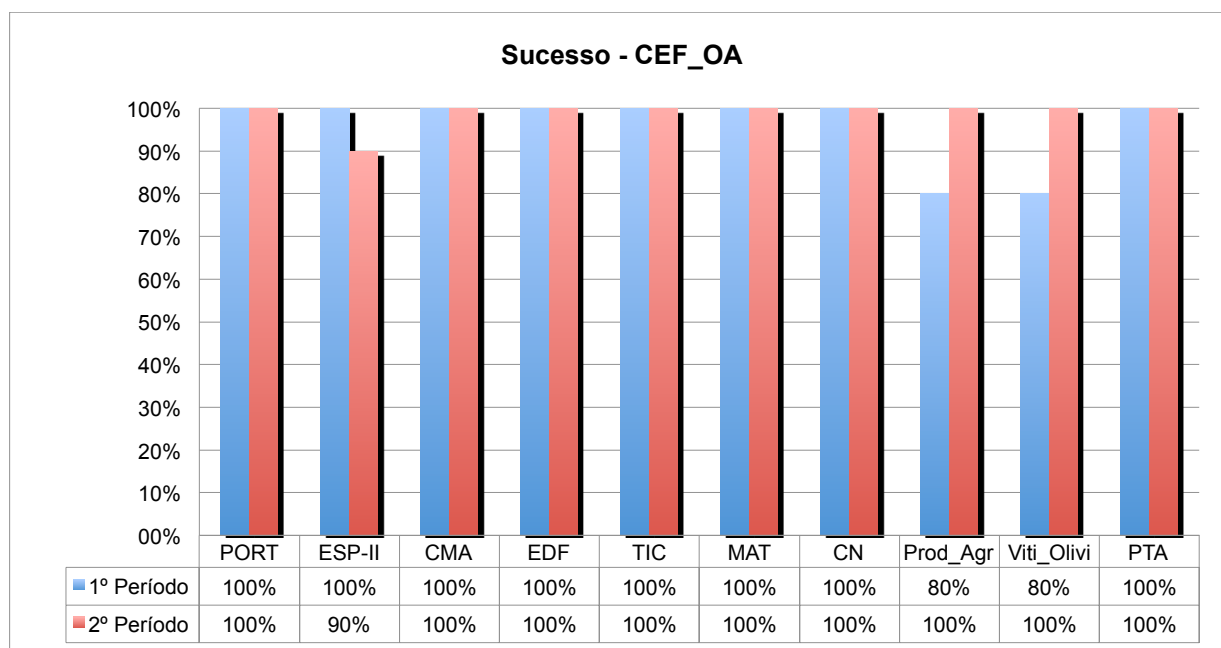
Sucesso

| Turmas | Período letivo | N.º Alunos | POR | ING | ESP | HIST | GEO | MAT | FQ | CN | EF | EV | CID | OA | TIC | OFC |
|--------|----------------|------------|-------|--------|--------|--------|--------|-------|-------|-------|--------|--------|--------|--------|--------|--------|
| 9ºA | 1ºP | 18 | 44,4% | 72,2% | 72,2% | 94,4% | 100,0% | 66,7% | 55,6% | 72,2% | 72,2% | 94,4% | 100,0% | 94,4% | 100,0% | 72,2% |
| | 2ºP | 18 | 50,0% | 88,9% | 88,9% | 77,8% | 100,0% | 72,2% | 66,7% | 83,3% | 94,4% | 94,4% | 100,0% | 100,0% | 100,0% | 100,0% |
| 9ºB | 1ºP | 19 | 84,2% | 78,9% | 88,9% | 100,0% | 89,5% | 68,4% | 84,2% | 94,7% | 94,7% | 100,0% | 100,0% | 100,0% | 94,7% | 100,0% |
| | 2ºP | 19 | 78,9% | 100,0% | 100,0% | 94,7% | 100,0% | 68,4% | 94,7% | 94,7% | 100,0% | 100,0% | 100,0% | 100,0% | 100,0% | 100,0% |
| 9º ANO | 1ºP | 37 | 64,9% | 75,7% | 80,6% | 97,3% | 94,6% | 67,6% | 70,3% | 83,8% | 83,8% | 97,3% | 100,0% | 97,3% | 97,3% | 86,5% |
| | 2ºP | 37 | 64,9% | 94,6% | 94,4% | 86,5% | 100,0% | 70,3% | 81,1% | 89,2% | 97,3% | 97,3% | 100,0% | 100,0% | 100,0% | 100,0% |

Qualidade do sucesso (níveis 4 e 5)

| Turmas | Período letivo | N.º Alunos | POR | ING | ESP | HIST | GEO | MAT | FQ | CN | EF | EV | CID | OA | TIC | OFC |
|--------|----------------|------------|-------|-------|-------|-------|-------|-------|-------|-------|-------|-------|--------|-------|-------|-------|
| 9ºA | 1ºP | 18 | 16,7% | 22,2% | 22,2% | 33,3% | 66,7% | 22,2% | 16,7% | 22,2% | 22,2% | 33,3% | 83,3% | 61,1% | 44,4% | 27,8% |
| | 2ºP | 18 | 11,1% | 16,7% | 22,2% | 27,8% | 72,2% | 22,2% | 27,8% | 27,8% | 44,4% | 50,0% | 88,9% | 72,2% | 38,9% | 27,8% |
| 9ºB | 1ºP | 19 | 26,3% | 47,4% | 27,8% | 47,4% | 84,2% | 31,6% | 52,6% | 42,1% | 36,8% | 57,9% | 52,6% | 73,7% | 57,9% | 57,9% |
| | 2ºP | 19 | 15,8% | 47,4% | 27,8% | 63,2% | 84,2% | 31,6% | 57,9% | 52,6% | 42,1% | 73,7% | 100,0% | 78,9% | 63,2% | 36,8% |
| 9º ANO | 1ºP | 37 | 21,6% | 35,1% | 25,0% | 40,5% | 75,7% | 27,0% | 35,1% | 32,4% | 29,7% | 45,9% | 67,6% | 67,6% | 51,4% | 43,2% |
| | 2ºP | 37 | 13,5% | 32,4% | 25,0% | 45,9% | 78,4% | 27,0% | 43,2% | 40,5% | 43,2% | 62,2% | 94,6% | 75,7% | 51,4% | 32,4% |

CEF-OA



Sucesso

| Turma | Período letivo | N.º Alunos | PORT | ESP-II | HSST | CMA | EDF | TIC | MAT | CN | Prod_Agr | Viti_Olivi | PTA |
|--------|----------------|------------|--------|--------|------|--------|--------|--------|--------|--------|----------|------------|--------|
| CEF_OA | 1ºP | 10 | 100,0% | 100,0% | 0,0% | 100,0% | 100,0% | 100,0% | 100,0% | 100,0% | 80,0% | 80,0% | 100,0% |
| | 2ºP | 10 | 100,0% | 90,0% | 0,0% | 100,0% | 100,0% | 100,0% | 100,0% | 100,0% | 100,0% | 100,0% | 100,0% |

Qualidade do sucesso (níveis 4 e 5)

| Turma | Período letivo | N.º Alunos | PORT | ESP-II | HSST | CMA | EDF | TIC | MAT | CN | Prod_Agr | Viti_Olivi | PTA |
|--------|----------------|------------|-------|--------|------|-------|-------|-------|-------|-------|----------|------------|-------|
| CEF_OA | 1ºP | 10 | 10,0% | 40,0% | 0,0% | 60,0% | 80,0% | 70,0% | 40,0% | 50,0% | 10,0% | 10,0% | 10,0% |
| | 2ºP | 10 | 0,0% | 20,0% | 0,0% | 70,0% | 70,0% | 50,0% | 30,0% | 30,0% | 10,0% | 10,0% | 20,0% |

Sucesso Pleno

1º Período

| Ano/Turma | N.º de alunos avaliados (*) | N.º de alunos | Porcentagem |
|----------------|-----------------------------|---------------|--------------|
| Total | 403 | 244 | 60,5% |
| 1º Ano | 39 | 25 | 64,1% |
| 1º A | 24 | 10 | 41,7% |
| MT-A | 9 | 9 | 100,0% |
| OR-A | 2 | 2 | 100,0% |
| STA | 4 | 4 | 100,0% |
| 2º Ano | 36 | 30 | 83,3% |
| 2º A | 18 | 15 | 83,3% |
| MT-A | 11 | 9 | 81,8% |
| OR-A | 5 | 5 | 100,0% |
| STA | 2 | 1 | 50,0% |
| 3º Ano | 36 | 26 | 72,2% |
| 3º A | 21 | 15 | 71,4% |
| MT-B | 9 | 8 | 88,9% |
| OR-B | 4 | 2 | 50,0% |
| STA | 2 | 1 | 50,0% |
| 4º Ano | 61 | 46 | 75,4% |
| 4º A | 21 | 18 | 85,7% |
| 4º B | 18 | 11 | 61,1% |
| MT-B | 8 | 5 | 62,5% |
| OR-B | 10 | 9 | 90,0% |
| STA | 4 | 3 | 75,0% |
| 5º Ano | 39 | 27 | 69,2% |
| 5º A | 14 | 7 | 50,0% |
| 5º B | 14 | 13 | 92,9% |
| 5º C | 11 | 7 | 63,6% |
| 6º Ano | 50 | 32 | 64,0% |
| 6º A | 18 | 11 | 61,1% |
| 6º B | 16 | 10 | 62,5% |
| 6º C | 16 | 11 | 68,8% |
| 7º Ano | 52 | 12 | 23,1% |
| 7º A | 24 | 3 | 12,5% |
| 7º B | 14 | 3 | 21,4% |
| 7º C | 14 | 6 | 42,9% |
| 8º Ano | 29 | 16 | 55,2% |
| 8º A | 17 | 8 | 47,1% |
| 8º B | 12 | 8 | 66,7% |
| 9º Ano | 37 | 16 | 43,2% |
| 9º A | 18 | 4 | 22,2% |
| 9º B | 19 | 12 | 63,2% |
| CEF-OA | 10 | 7 | 70,0% |
| TIS/TMF | 14 | 7 | 50,0% |
| TIS | 9 | 6 | 66,7% |
| TMF | 5 | 1 | 20,0% |

2º Período

| Ano/Turma | N.º de alunos avaliados (*) | N.º de alunos | Porcentagem |
|----------------|-----------------------------|---------------|--------------|
| Total | 402 | 300 | 74,6% |
| 1º Ano | 39 | 31 | 79,5% |
| 1º A | 23 | 15 | 65,2% |
| MT-A | 9 | 9 | 100,0% |
| OR-A | 2 | 2 | 100,0% |
| STA | 5 | 5 | 100,0% |
| 2º Ano | 38 | 34 | 89,5% |
| 2º A | 19 | 18 | 94,7% |
| MT-A | 12 | 10 | 83,3% |
| OR-A | 5 | 5 | 100,0% |
| STA | 2 | 1 | 50,0% |
| 3º Ano | 36 | 32 | 88,9% |
| 3º A | 21 | 19 | 90,5% |
| MT-B | 9 | 9 | 100,0% |
| OR-B | 4 | 2 | 50,0% |
| STA | 2 | 2 | 100,0% |
| 4º Ano | 59 | 48 | 81,4% |
| 4º A | 20 | 18 | 90,0% |
| 4º B | 17 | 10 | 58,8% |
| MT-B | 8 | 8 | 100,0% |
| OR-B | 10 | 9 | 90,0% |
| STA | 4 | 3 | 75,0% |
| 5º Ano | 40 | 27 | 67,5% |
| 5º A | 14 | 11 | 78,6% |
| 5º B | 14 | 10 | 71,4% |
| 5º C | 12 | 6 | 50,0% |
| 6º Ano | 51 | 44 | 86,3% |
| 6º A | 18 | 16 | 88,9% |
| 6º B | 16 | 13 | 81,3% |
| 6º C | 17 | 15 | 88,2% |
| 7º Ano | 49 | 28 | 57,1% |
| 7º A | 24 | 13 | 54,2% |
| 7º B | 12 | 7 | 58,3% |
| 7º C | 13 | 8 | 61,5% |
| 8º Ano | 29 | 22 | 75,9% |
| 8º A | 17 | 13 | 76,5% |
| 8º B | 12 | 9 | 75,0% |
| 9º Ano | 37 | 18 | 48,6% |
| 9º A | 18 | 5 | 27,8% |
| 9º B | 19 | 13 | 68,4% |
| CEF-OA | 10 | 9 | 90,0% |
| TIS/TMF | 14 | 7 | 50,0% |
| TIS | 9 | 6 | 66,7% |
| TMF | 5 | 1 | 20,0% |

(*) Não são contabilizados os alunos com PEI

Previsão de retenções

1º Período

| Ano/Turma | N.º de alunos avaliados (*) | N.º de alunos em situação de retenção | % de alunos em situação de retenção |
|---------------|-----------------------------|---------------------------------------|-------------------------------------|
| Total | 340 | 58 | 17,1% |
| 2º Ano | 36 | 3 | 8,3% |
| 2º A | 18 | 1 | 5,6% |
| MT-A | 11 | 2 | 18,2% |
| OR-A | 5 | 0 | 0,0% |
| STA | 2 | 0 | 0,0% |
| 3º Ano | 36 | 1 | 2,8% |
| 3º A | 21 | 1 | 4,8% |
| MT-B | 9 | 0 | 0,0% |
| OR-B | 4 | 0 | 0,0% |
| STA | 2 | 0 | 0,0% |
| 4º Ano | 61 | 4 | 6,6% |
| 4º A | 21 | 1 | 4,8% |
| 4º B | 18 | 2 | 11,1% |
| MT-B | 8 | 1 | 12,5% |
| OR-B | 10 | 0 | 0,0% |
| STA | 4 | 0 | 0,0% |
| 5º Ano | 39 | 3 | 7,7% |
| 5º A | 14 | 2 | 14,3% |
| 5º B | 14 | 0 | 0,0% |
| 5º C | 11 | 1 | 9,1% |
| 6º Ano | 50 | 6 | 12,0% |
| 6º A | 18 | 3 | 16,7% |
| 6º B | 16 | 2 | 12,5% |
| 6º C | 16 | 1 | 6,3% |
| 7º Ano | 52 | 24 | 46,2% |
| 7º A | 24 | 12 | 50,0% |
| 7º B | 14 | 8 | 57,1% |
| 7º C | 14 | 4 | 28,6% |
| 8º Ano | 29 | 4 | 13,8% |
| 8º A | 17 | 2 | 11,8% |
| 8º B | 12 | 2 | 16,7% |
| 9º Ano | 37 | 13 | 35,1% |
| 9º A | 18 | 9 | 50,0% |
| 9º B | 19 | 4 | 21,1% |

2º Período

| Ano/Turma | N.º de alunos avaliados (*) | N.º de alunos em situação de retenção | % de alunos em situação de retenção |
|---------------|-----------------------------|---------------------------------------|-------------------------------------|
| Total | 339 | 29 | 8,6% |
| 2º Ano | 38 | 2 | 5,3% |
| 2º A | 19 | 0 | 0,0% |
| MT-A | 12 | 2 | 16,7% |
| OR-A | 5 | 0 | 0,0% |
| STA | 2 | 0 | 0,0% |
| 3º Ano | 36 | 1 | 2,8% |
| 3º A | 21 | 1 | 4,8% |
| MT-B | 9 | 0 | 0,0% |
| OR-B | 4 | 0 | 0,0% |
| STA | 2 | 0 | 0,0% |
| 4º Ano | 59 | 2 | 3,4% |
| 4º A | 20 | 1 | 5,0% |
| 4º B | 17 | 1 | 5,9% |
| MT-B | 8 | 0 | 0,0% |
| OR-B | 10 | 0 | 0,0% |
| STA | 4 | 0 | 0,0% |
| 5º Ano | 40 | 1 | 2,5% |
| 5º A | 14 | 0 | 0,0% |
| 5º B | 14 | 0 | 0,0% |
| 5º C | 12 | 1 | 8,3% |
| 6º Ano | 51 | 1 | 2,0% |
| 6º A | 18 | 0 | 0,0% |
| 6º B | 16 | 1 | 6,3% |
| 6º C | 17 | 0 | 0,0% |
| 7º Ano | 49 | 9 | 18,4% |
| 7º A | 24 | 4 | 16,7% |
| 7º B | 12 | 4 | 33,3% |
| 7º C | 13 | 1 | 7,7% |
| 8º Ano | 29 | 2 | 6,9% |
| 8º A | 17 | 2 | 11,8% |
| 8º B | 12 | 0 | 0,0% |
| 9º Ano | 37 | 11 | 29,7% |
| 9º A | 18 | 7 | 38,9% |
| 9º B | 19 | 4 | 21,1% |

(*) Não são contabilizados os alunos com PEI

Nota:

Não estão contabilizados nestas tabelas dois alunos retidos por faltas – 1 aluno do 3º ano da turma MT-B e um aluno do 6º ano da turma 6º C.

Medidas do Plano de Ação Estratégica

CAL - Criar Artes e Letras

1º Período

| Disciplina | Ciclo | Anos de escolaridade | Total de alunos avaliados | Sucesso | | | | Qualidade do sucesso (níveis 4 e 5) | | | |
|-----------------|----------|----------------------|---------------------------|------------|--------|-------|-------|-------------------------------------|-------|-------|-------|
| | | | | Ano | | Ciclo | Meta* | Ano | | Ciclo | Meta* |
| | | | | N.º alunos | % | | | N.º alunos | % | | |
| Português | 1º Ciclo | 1º ano | 39 | 25 | 64,1% | 84,3% | 85,0% | 16 | 41,0% | 45,9% | 45,0% |
| | | 2º ano | 36 | 31 | 86,1% | | | 18 | 50,0% | | |
| | | 3º ano | 36 | 33 | 91,7% | | | 17 | 47,2% | | |
| | | 4º ano | 61 | 56 | 91,8% | | | 28 | 45,9% | | |
| | 2º Ciclo | 5º ano | 39 | 38 | 97,4% | 89,9% | 80,0% | 20 | 51,3% | 32,6% | 30,0% |
| | | 6º ano | 50 | 42 | 84,0% | | | 9 | 18,0% | | |
| Educação Visual | 2º Ciclo | 5º ano | 39 | 36 | 92,3% | 93,3% | 95,0% | 22 | 56,4% | 48,3% | 60,0% |
| | | 6º ano | 50 | 47 | 94,0% | | | 21 | 42,0% | | |
| CEA_CAL | 2º Ciclo | 5º ano | 39 | 37 | 94,9% | 97,8% | - | 23 | 59,0% | 55,1% | - |
| | | 6º ano | 50 | 50 | 100,0% | | | 26 | 52,0% | | |

2º Período

| Disciplina | Ciclo | Anos de escolaridade | Total de alunos avaliados | Sucesso | | | | Qualidade do sucesso (níveis 4 e 5) | | | |
|-----------------|----------|----------------------|---------------------------|------------|--------|-------|-------|-------------------------------------|-------|-------|-------|
| | | | | Ano | | Ciclo | Meta* | Ano | | Ciclo | Meta* |
| | | | | N.º alunos | % | | | N.º alunos | % | | |
| Português | 1º Ciclo | 1º ano | 39 | 31 | 79,5% | 90,1% | 85,0% | 17 | 43,6% | 52,3% | 45,0% |
| | | 2º ano | 38 | 35 | 92,1% | | | 25 | 65,8% | | |
| | | 3º ano | 36 | 33 | 91,7% | | | 18 | 50,0% | | |
| | | 4º ano | 59 | 56 | 94,9% | | | 30 | 50,8% | | |
| | 2º Ciclo | 5º ano | 40 | 38 | 95,0% | 95,6% | 80,0% | 21 | 52,5% | 37,4% | 30,0% |
| | | 6º ano | 51 | 49 | 96,1% | | | 13 | 25,5% | | |
| Educação Visual | 2º Ciclo | 5º ano | 40 | 39 | 97,5% | 98,9% | 95,0% | 25 | 62,5% | 59,3% | 60,0% |
| | | 6º ano | 51 | 51 | 100,0% | | | 29 | 56,9% | | |
| CEA_CAL | 2º Ciclo | 5º ano | 40 | 37 | 92,5% | 96,7% | - | 27 | 67,5% | 67,0% | - |
| | | 6º ano | 51 | 51 | 100,0% | | | 34 | 66,7% | | |

1º Período

| Ciclo | Anos de escolaridade | Total de alunos avaliados | Sucesso | | | | Qualidade do sucesso (níveis 4 e 5) | | | |
|----------|----------------------|---------------------------|------------|-------|-------|-------|-------------------------------------|-------|-------|-------|
| | | | Ano | | Ciclo | Meta* | Ano | | Ciclo | Meta* |
| | | | N.º alunos | % | | | N.º alunos | % | | |
| 1º Ciclo | 1º ano | 39 | 32 | 82,1% | 84,9% | 85,0% | 24 | 61,5% | 48,8% | 45,0% |
| | 2º ano | 36 | 32 | 88,9% | | | 21 | 58,3% | | |
| | 3º ano | 36 | 34 | 94,4% | | | 12 | 33,3% | | |
| | 4º ano | 61 | 48 | 78,7% | | | 27 | 44,3% | | |
| 2º Ciclo | 5º ano | 39 | 30 | 76,9% | 78,7% | 70,0% | 12 | 30,8% | 25,8% | 30,0% |
| | 6º ano | 50 | 40 | 80,0% | | | 11 | 22,0% | | |
| 3º Ciclo | 7º ano | 52 | 28 | 53,8% | 64,4% | 65,0% | 6 | 11,5% | 20,3% | 20,0% |
| | 8º ano | 29 | 23 | 79,3% | | | 8 | 27,6% | | |
| | 9º ano | 37 | 25 | 67,6% | | | 10 | 27,0% | | |

2º Período

| Ciclo | Anos de escolaridade | Total de alunos avaliados | Sucesso | | | | Qualidade do sucesso (níveis 4 e 5) | | | |
|----------|----------------------|---------------------------|------------|-------|-------|-------|-------------------------------------|-------|-------|-------|
| | | | Ano | | Ciclo | Meta* | Ano | | Ciclo | Meta* |
| | | | N.º alunos | % | | | N.º alunos | % | | |
| 1º Ciclo | 1º ano | 39 | 34 | 87,2% | 89,0% | 85,0% | 23 | 59,0% | 52,9% | 45,0% |
| | 2º ano | 38 | 35 | 92,1% | | | 26 | 68,4% | | |
| | 3º ano | 36 | 35 | 97,2% | | | 15 | 41,7% | | |
| | 4º ano | 59 | 49 | 83,1% | | | 27 | 45,8% | | |
| 2º Ciclo | 5º ano | 40 | 30 | 75,0% | 83,5% | 70,0% | 16 | 40,0% | 38,5% | 30,0% |
| | 6º ano | 51 | 46 | 90,2% | | | 19 | 37,3% | | |
| 3º Ciclo | 7º ano | 49 | 36 | 73,5% | 74,8% | 65,0% | 9 | 18,4% | 26,1% | 20,0% |
| | 8º ano | 29 | 24 | 82,8% | | | 11 | 37,9% | | |
| | 9º ano | 37 | 26 | 70,3% | | | 10 | 27,0% | | |